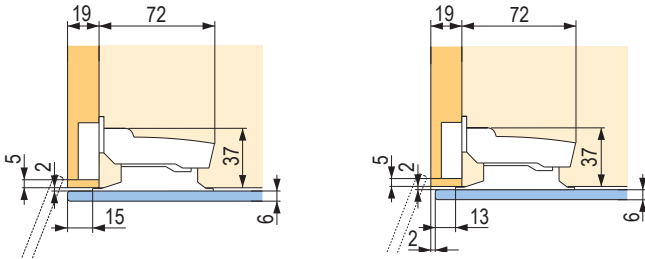


### Ráütődő 110°, üvegajtó

A korpusz oldallapja fa, üvegajtó, ráütődő, szerelőtalp az ajtón

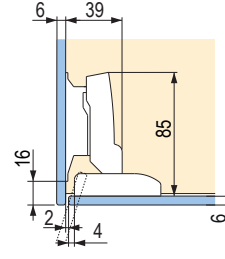


Teljesen ráütődő ajtók (rés nélkül)

Ráütődő ajtó 2 mm réssel

### 110° közézáródó, teljesen üveg korpusz

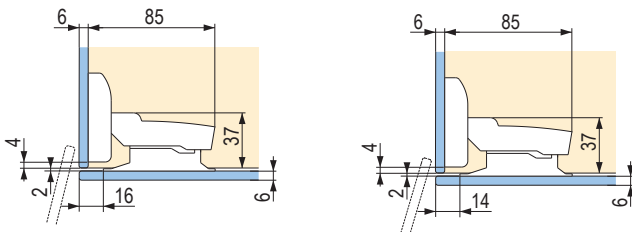
A korpusz oldallapja üveg, üvegajtó, közézáródó



Ráütődő ajtó 2 mm réssel

### Ráütődő 110°, teljesen üveg korpusz

A korpusz oldallapja és az ajtók üvegből, ráütődő, szerelőtalp az ajtókon

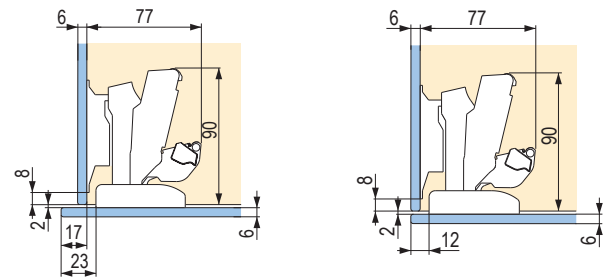


Teljesen ráütődő ajtók (rés nélkül)

Ráütődő ajtó 2 mm réssel

### Ráütődő 135°, teljesen üveg korpusz

A korpusz oldallapja és az ajtók üvegből, ráütődő

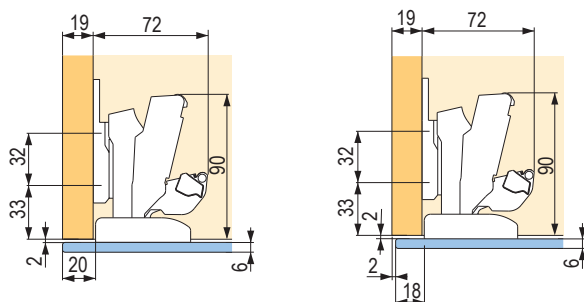


Ráütődő ajtók 11 mm átnyúlással

Teljesen ráütődő ajtók (rés nélkül)

### Ráütődő 135°, üvegajtó

A korpusz oldallapja fából, az ajtók üvegből, ráütődő

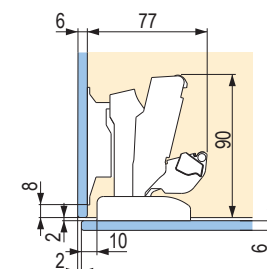


Teljesen ráütődő ajtók (rés nélkül)

Ráütődő ajtó 2 mm réssel

### Közézáródó 135°, teljesen üveg korpusz

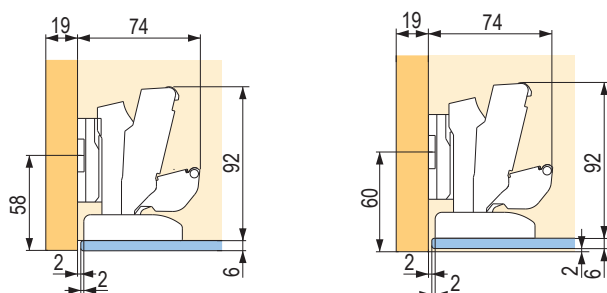
A korpusz oldallapja és az ajtók üvegből, ráütődő



Ráütődő ajtó 2 mm réssel

### Közézáródó 165°, üvegajtó

A korpusz oldallapja fából, az ajtók üvegből, ráütődő



Közézáródó ajtó

Közézáródó ajtó 2 mm-es eltolással